



## Delinquency Graphs by Vintage (*Gráficos de Morosidad por Cosechas*)

El Salvador - Personal Loans  
(*El Salvador - Préstamos Personales*)

Cutoff Date: November-2022

### **Section 1** (English Reports/Reportes en Inglés)

Delinquency Graphs by Vintage

### **Section 2** (Reportes en Español/Spanish Reports)

Gráficos de Morosidad por Cosechas

# Section 1

(English Reports / Reportes en Inglés)



## Delinquency Graphs by Vintage El Salvador

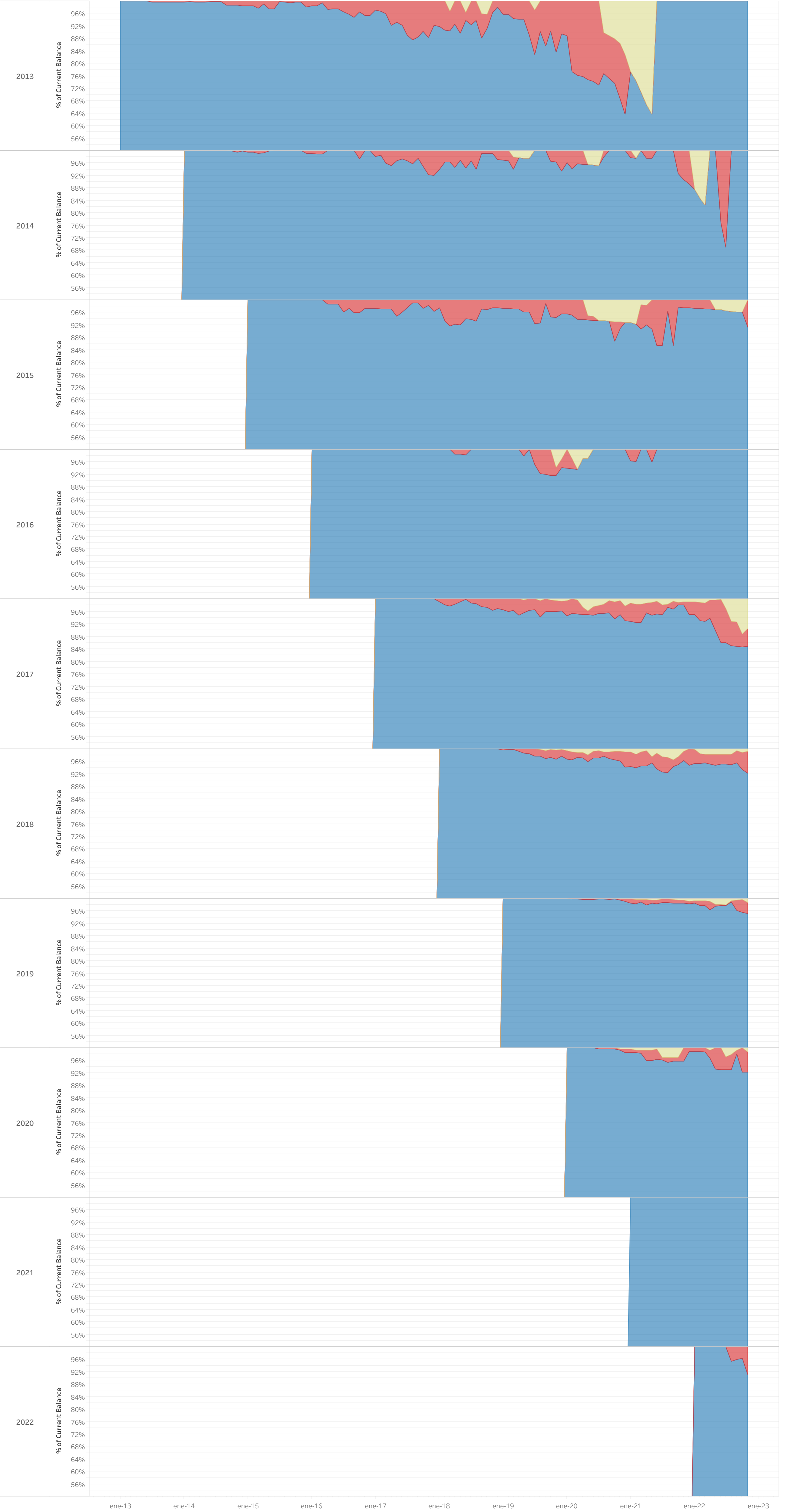
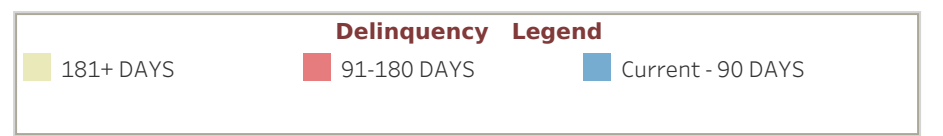
### Personal Loans - November-2022

An analysis of historical loan payment data was used to compile a migration analysis of delinquency by annual vintage. Delinquencies for each vintage were grouped into the following buckets; Current, 1-30, 31-60, 61-90, 91-120, 121-150, 151-180, and 180+. Results are provided in graphical and tabular form. Vintages with fewer than fifty (50) loans are not presented, however these excluded loans are included in the data and graphs showing all vintages.

The cutoff date is November-2022



Delinquency Graph - El Salvador - Personal Loans (2013,2014,2015 y 7 más) Vintages



## Section 2

*(Spanish Reports / Reportes en Español)*



## Gráficos de Morosidad por Cosechas El Salvador

### Préstamos Personales - noviembre-2022

Se realizó un análisis de los datos históricos de pago de préstamos para compilar un análisis de migración de la morosidad por antigüedad anual. Las morosidades de cada cosecha se agruparon en los siguientes canastas; Corriente, 1-30, 31-60, 61-90, 91-120, 121-150, 151-180 y 180+. Los resultados se proporcionan en forma gráfica y tabular. Las cosechas con menos de cincuenta (50) préstamos no se muestran en el reporte, sin embargo, aquellos préstamos excluidos, si forman parte de la tabla de datos como en la gráfica de todas las cosechas.

La fecha de corte: noviembre-2022

## Préstamos Personales - La Hipotecaria El Salvador - Análisis de Migración de Cosechas (Todas)

	2013	2014	2015	2016	2017	2018	2019	2020	2021	2022
Sin valor de medida	noviembre	noviembre	noviembre	noviembre	noviembre	noviembre	noviembre	noviembre	noviembre	noviembre
	5,224,138	5,650,553	5,288,290	4,465,262	5,077,758	7,696,433	10,546,744	10,261,624	8,074,810	6,264,835

### Estado de Morosidad (\$ Saldo Actual)

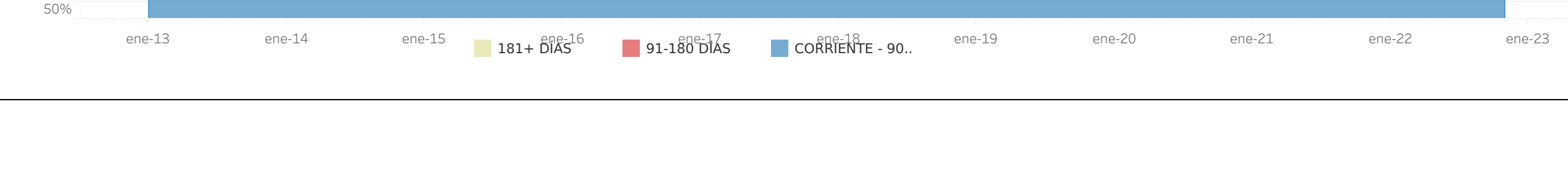
	2013	2014	2015	2016	2017	2018	2019	2020	2021	2022
	noviembre	noviembre	noviembre	noviembre	noviembre	noviembre	noviembre	noviembre	noviembre	noviembre
CORRIENTE	4,780,651	5,331,001	5,024,859	4,202,216	4,642,751	7,160,664	9,707,485	9,048,348	7,092,719	5,133,053
1-30 DÍAS	137,344	84,655	152,268	74,688	353,684	276,094	410,540	543,179	511,119	406,033
31-60 DÍAS	136,535	93,600	17,730	42,639	102,731	77,300	114,235	301,866	112,853	212,991
61-90 DÍAS	90,779	38,296	53,503	57,180	48,936	89,475	76,206	153,779	176,215	124,278
91-120 DÍAS	38,876	39,655	21,258	51,627	82,746	32,247	83,653	69,703	57,621	137,680
121-150 DÍAS	38,291	60,042	2,975	15,955	33,300	30,007	26,268	32,604	53,260	129,793
151-180 DÍAS	1,461	3,295	15,696	20,947	13,810	26,799	83,516	50,960	40,251	28,867
181+ DÍAS	0	0	0	0	0	1,899	49,837	61,184	40,713	92,140

### Estado de Morosidad (% del Saldo Actual)

	2013	2014	2015	2016	2017	2018	2019	2020	2021	2022
	noviembre	noviembre	noviembre	noviembre	noviembre	noviembre	noviembre	noviembre	noviembre	noviembre
CORRIENTE	91.51%	94.34%	95.02%	94.11%	91.43%	91.04%	92.00%	88.18%	87.71%	81.93%
1-30 DÍAS	2.63%	1.50%	2.89%	1.67%	3.03%	3.61%	3.89%	5.29%	6.33%	6.49%
31-60 DÍAS	2.63%	1.64%	0.34%	0.95%	2.02%	1.01%	1.08%	2.94%	1.40%	3.40%
61-90 DÍAS	1.74%	0.68%	1.01%	1.28%	0.96%	1.16%	0.72%	1.50%	2.18%	1.98%
91-120 DÍAS	0.74%	0.70%	0.40%	1.16%	1.63%	0.42%	0.79%	0.68%	0.71%	2.00%
121-150 DÍAS	0.73%	1.06%	0.06%	0.36%	0.65%	0.39%	0.25%	0.32%	0.66%	2.07%
151-180 DÍAS	0.03%	0.06%	0.30%	0.47%	0.27%	0.35%	0.79%	0.50%	0.50%	0.46%
181+ DÍAS	0.00%	0.00%	0.00%	0.00%	0.00%	0.02%	0.47%	0.60%	0.50%	1.47%

	2013	2014	2015	2016	2017	2018	2019	2020	2021	2022
	noviembre	noviembre	noviembre	noviembre	noviembre	noviembre	noviembre	noviembre	noviembre	noviembre
CORRIENTE - 90 DÍAS	98.49%	98.18%	99.24%	98.02%	97.45%	98.28%	97.69%	97.51%	97.62%	93.80%
91-180 DÍAS	1.51%	1.82%	0.76%	1.98%	2.55%	1.16%	1.83%	1.49%	1.87%	4.73%
181+ DÍAS	0.00%	0.00%	0.00%	0.00%	0.00%	0.02%	0.47%	0.60%	0.50%	1.47%

### Gráfico de Morosidad por Cosechas - El Salvador - Préstamos Personales (Todas las Cosechas)



## Resumen por Cosechas

Saldo Mensual - Préstamos Personales - El Salvador											
	2013	2014	2015	2016	2017	2018	2019	2020	2021	2022	
	noviembre	noviembre	noviembre	noviembre	noviembre	noviembre	noviembre	noviembre	noviembre	noviembre	
2013	1,999,320	1,451,535	1,019,828	657,717	462,394	236,814	98,381	31,526	1,060	424	
2014		2,384,160	1,800,504	1,112,739	698,004	449,670	255,161	140,698	34,150	742	
2015			1,483,331	1,104,556	784,623	510,296	311,528	237,768	148,372	79,956	
2016				1,130,318	994,232	721,281	556,285	387,315	275,692	156,679	
2017						1,913,344	1,520,290	1,001,152	735,238	494,546	
2018							4,140,972	3,292,421	2,620,065	1,955,327	
2019								4,976,648	4,682,971	3,467,850	
2020									1,396,326	1,091,259	
2021										586,238	
2022										896,745	
										496,306	
										282,089	

### Estado de Morosidad (\$ Saldo Actual) - Préstamos Personales - El Salvador

	2013	2014	2015	2016	2017	2018	2019	2020	2021	2022
	noviembre	noviembre	noviembre	noviembre	noviembre	noviembre	noviembre	noviembre	noviembre	noviembre
CORRIENTE	1,984,372	1,388,465	925,647	568,798	373,595	175,121	70,876	16,101	1,060	424
1-30 DÍAS	0	18,909	73,463	20,714	63,798	17,714	1,310	1,493	0	0
31-60 DÍAS	6,333	19,869	0	21,870	5,044	14,569	0	3,327	0	0
61-90 DÍAS	0	13,474	17,544	14,904	13,945	20,614	10,089	633	0	0
91-120 DÍAS	8,615	2,704	3,174	4,538	27,956	0	5,799	5,651	0	0
121-150 DÍAS	0	18,115	0	12,598	13,146	0	8,118	0	0	0
151-180 DÍAS	0	0	0	14,295	13,810	8,807	1,889	0	0	0
181+ DÍAS	0	0	0	0	0	0	0	4,822	0	0
CORRIENTE	0	2,342,684	0	1,038,372	568,129	379,406	204,098	101,029	27,813	333
1-30 DÍAS	0	0	22,948	24,569	36,968	31,567	29,960	15,777	1,447	0
31-60 DÍAS	0	9,679	0	16,300	20,111	13,781	5,358	17,541	1,694	0
61-90 DÍAS	0	0	17,952	33,449	16,558	20,431	7,036	6,842	0	431
91-120 DÍAS	0	5,277	0	0	36,551	0	9,610	0	0	0
121-150 DÍAS	0	6,520	0	0	17,887	4,485	0	0	31,596	0
CORRIENTE	0	2,342,684	1,054,542	1,054,542	717,789	489,837	275,771	179,573	114,532	41,767
1-30 DÍAS	0	0	18,355	30,278	0	7,506	11,218	13,863	13,368	3,828
31-60 DÍAS	0	0	0	0	38,356	0	7,028	4,063	0	13,273
61-90 DÍAS	0	0	0	0	14,635	0	0	18,292	16,768	7,699
91-120 DÍAS	0	0	0	0	29,735	13,843	0	14,077	0	3,645
121-150 DÍAS	0	0	0	0	0	0	0	5,150	0	0
151-180 DÍAS	0	0	0	0	0	13,103	3,435	0	0	0
181+ DÍAS	0	0	0	0	0	0	0	16,828	0	0
CORRIENTE	0	0	0	1,130,318	984,426	706,564	493,392	324,444	261,792	136,416
1-30 DÍAS	0	0	0	0	9,806	0	15,565	34,641	6,063	0
31-60 DÍAS	0	0	0	0	0	0	0	28,230	7,837	20,264
61-90 DÍAS	0	0	0	0	0	14,718	0	0	0	0
91-120 DÍAS	0	0	0	0	0	0	0	14,107	0	0
121-150 DÍAS	0	0	0	0	0	0	0	0	0	0
151-180 DÍAS	0	0	0	0	0	0	0	0	0	0
181+ DÍAS	0	0	0	0	0	0	0	33,141	0	0
CORRIENTE	0	0	0	1,826,714	1,321,616	842,634	597,362	406,700	207,744	207,744
1-30 DÍAS	0	0	0	0	47,895	102,052	88,760	41,880	44,854	39,050
31-60 DÍAS	0	0	0	0	34,822	23,937	6,881	37,380	18,072	3,878
61-90 DÍAS	0	0	0	0	4,113	0	22,664	20,970	14,793	9,148
91-120 DÍAS	0	0	0	0	0	0	29,779	4,784	11,748	17,100
121-150 DÍAS	0	0	0	0	0	0	15,265	4,905	2,195	4,302
151-180 DÍAS	0	0	0	0	0	4,887	24,808	18,989	1,276	0
181+ DÍAS	0	0	0	0	0	0	6,817	4,714	4,548	29,540
CORRIENTE	0	0	0	0	0	3,983,987	2,950,161	2,175,493	1,695,123	1,189,215
1-30 DÍAS	0	0	0	0	0	130,687	142,403	172,863	85,799	90,226
31-60 DÍAS	0	0	0	0	0	25,884	63,053	111,908	34,366	38,165
61-90 DÍAS	0	0	0	0	0	18,458	27,632	56,654	66,653	32,253
91-120 DÍAS	0	0	0	0	0	0	32,884	27,836	11,950	62,430
121-150 DÍAS	0	0	0	0	0	2,757	13,045	23,572	22,786	26,182
151-180 DÍAS	0	0	0	0	0	0	53,385	31,971	25,119	12,891
181+ DÍAS	0	0	0	0	0	0	9,879	19,968	13,733	12,997
CORRIENTE	0	0	0	0	0	0	4,817,589	4,307,397	2,933,553	2,103,870
1-30 DÍAS	0	0	0	0	0	0	117,427	207,293	354,957	278,956
31-60 DÍAS	0	0	0	0	0	0	32,884	27,836	11,950	62,430
61-90 DÍAS	0	0	0	0	0	0	8,805	98,953	46,267	106,630
91-120 DÍAS	0	0	0	0	0	0	9,187	37,786	78,202	74,668
121-150 DÍAS	0	0	0	0	0	0	0	19,502	7,990	35,480
151-180 DÍAS	0	0	0	0	0	0	0	1,688	10,592	47,229
181+ DÍAS	0	0	0	0	0	0	0	0	13,857	6,500
CORRIENTE	0	0	0	0	0	0	0	10,353	22,432	37,889
1-30 DÍAS	0	0	0	0	0	0	0	13		



Gráficos de Morosidad - Préstamos Personales - El Salvador

